



Bolivia – MERCOSUR, Integración y Comercio

7º FORO ECONÓMICO

Colegio de Economistas de Santa Cruz - UPSA

Jose Alberti - Vicepresidente del Colegio de Economistas de Santa Cruz

23.10.2014

Santa Cruz - Bolivia



Temáticas

- ▶ ¿Es importante la integración y el comercio?
- ▶ ¿Cuales son las tendencias mundiales de integración y comercio?
- ▶ ¿Cuál es el panorama de la integración regional?
- ▶ Bolivia, comercio e Integración
- ▶ Mercosur – Bolivia resultados del ACE-36
- ▶ Desafíos de la membresía plena al MERCOSUR
- ▶ Oportunidades de la membresía plena al MERCOSUR



Tendencias mundiales y regionales

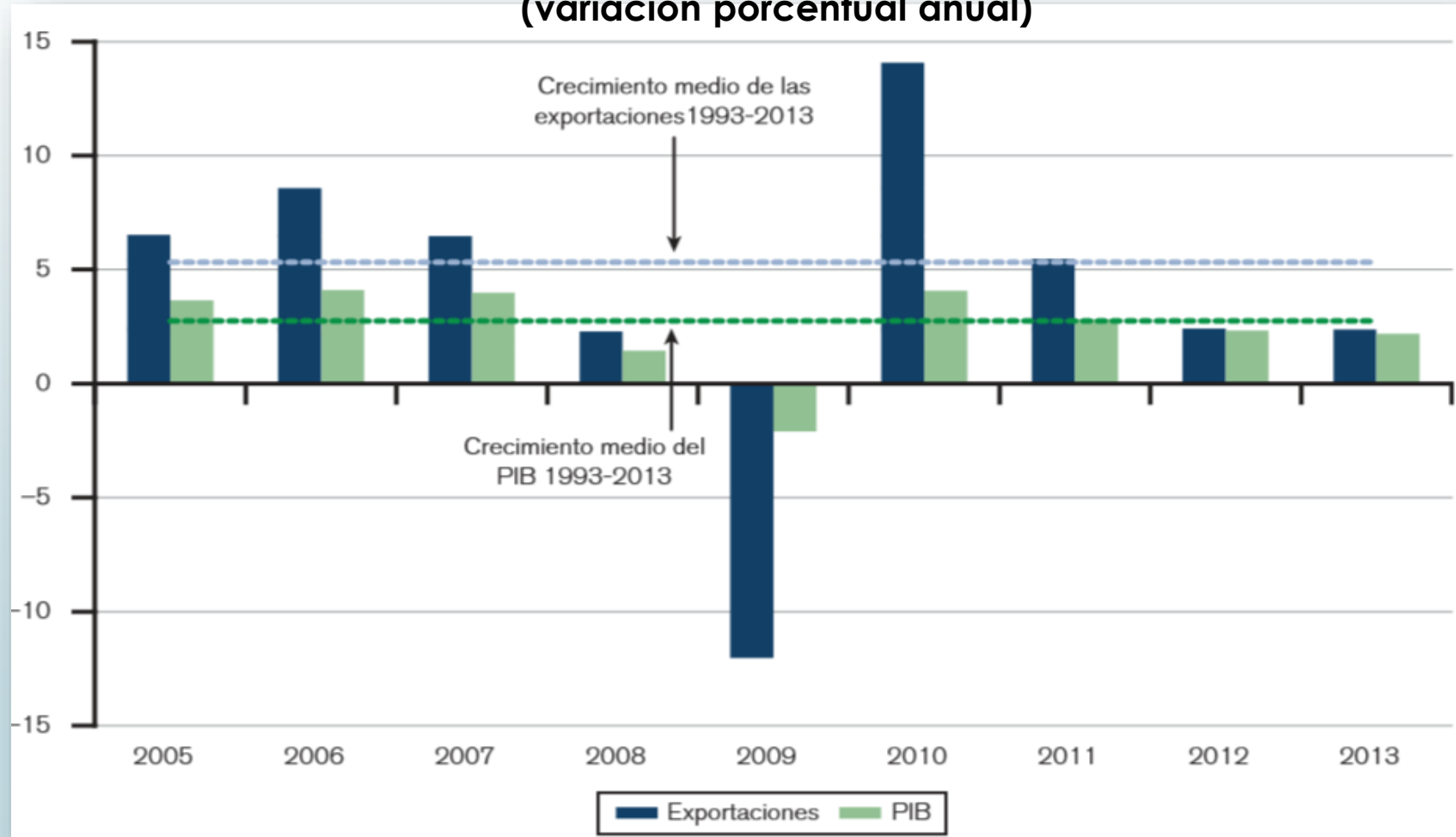
Jose Alberti - Vicepresidente del Colegio de Economistas de Santa Cruz


23.10.2014

Santa Cruz - Bolivia

Relación estrecha entre el crecimiento de las exportaciones y la producción mundial

Mundo: Volumen de las exportaciones de mercancías y del PIB mundial, 2005-2013 (variación porcentual anual)





Acuerdos mundiales...los aranceles ya no son un tema prioritario en las negociaciones

- **Acuerdo Transatlántico de Comercio e Inversión (TTIP).** Área de libre comercio e inversiones entre los Estados Unidos y la Unión Europea.
- **Acuerdo de Asociación Transpacífico (TPP).** Tratado de libre comercio multilateral. Estados Unidos, Japón, Australia, Nueva Zelanda, Malasia, Brunei, Singapur, Vietnam, Canadá, México, Perú y Chile.
- **Asociación Económica Integral Regional (RCEP).** Zona de libre comercio, incluyen a los diez Estados miembros de la Asociación de Naciones del Asia Sudoriental (ASEAN) más Australia, China, la India, el Japón, Nueva Zelanda y la República de Corea.

Ante esta tendencia, que están haciendo los Bloques Comerciales en ALC.

	Estados Unidos	Unión Europea	China
Comunidad del Caribe (CARICOM)		X	
Mercado Común Centroamericano(MCCA)	X*	X	
MERCOSUR		X (en negociación)	
CAN			
Alianza del Pacifico	X	X	X

...y los países de la región hacia donde están mirando.

	Estados Unidos	Unión Europea	China
Ecuador		X (en negociación)	
Bolivia			
Chile	X	X	X
Colombia	X	X	X*
México	X	X*	X*
Panamá	X	X	X*
Perú	X	X	X
Rep. Dominicana	X* (MCCA)	X* (CARINCOM)	



La región sigue intercambiando
muy poco entre sí.

Unión Europea	59.1%
ASEAN	49.6%
Tratado de Libre Comercio de América del Norte	49.8%
América Latina y el Caribe	27.0 %
MERCOSUR	14.3%
CAN	7.2%



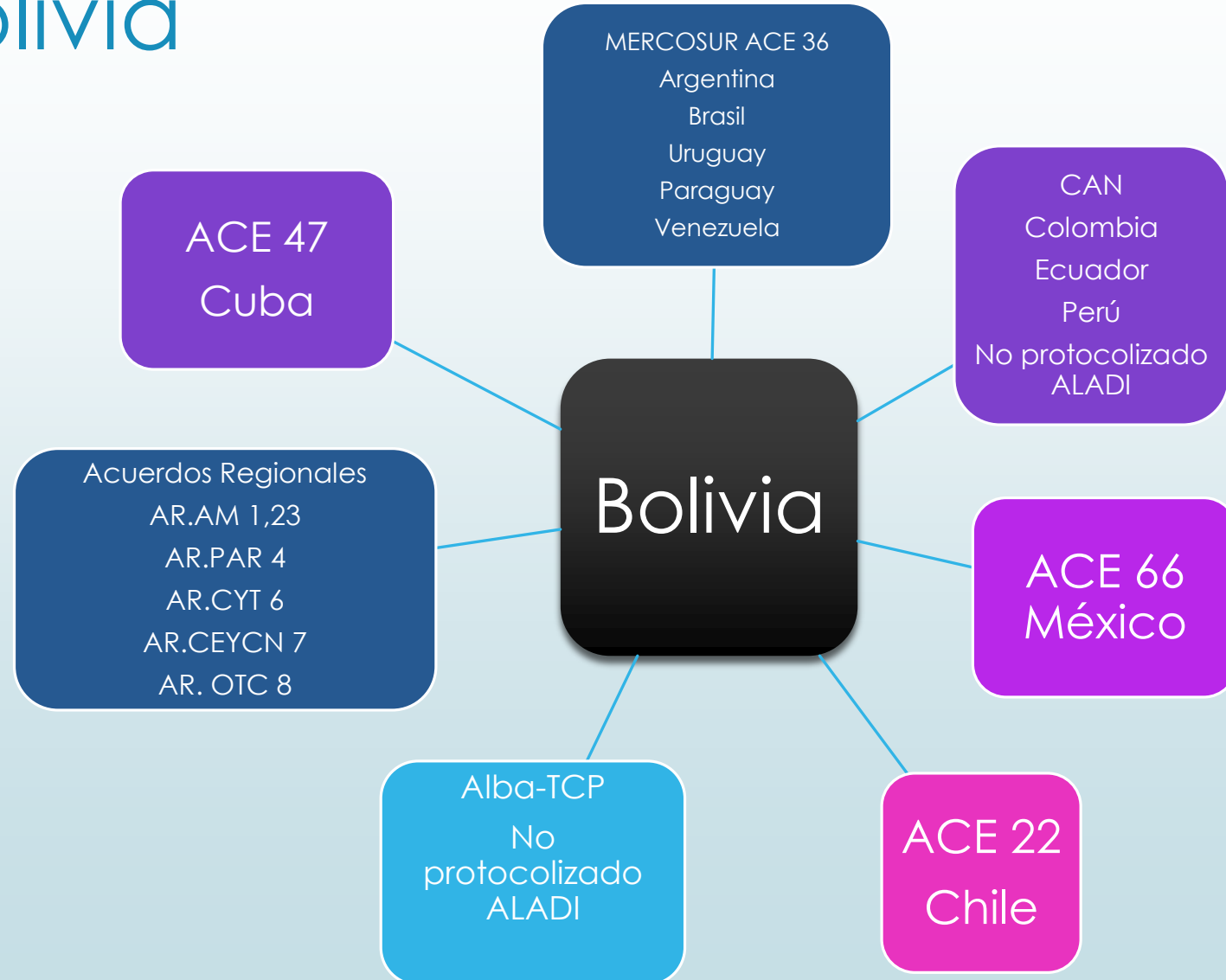
Bolivia, panorama de la Integración y el Comercio

Jose Alberti - Vicepresidente del Colegio de Economistas de Santa Cruz

23.10.2014

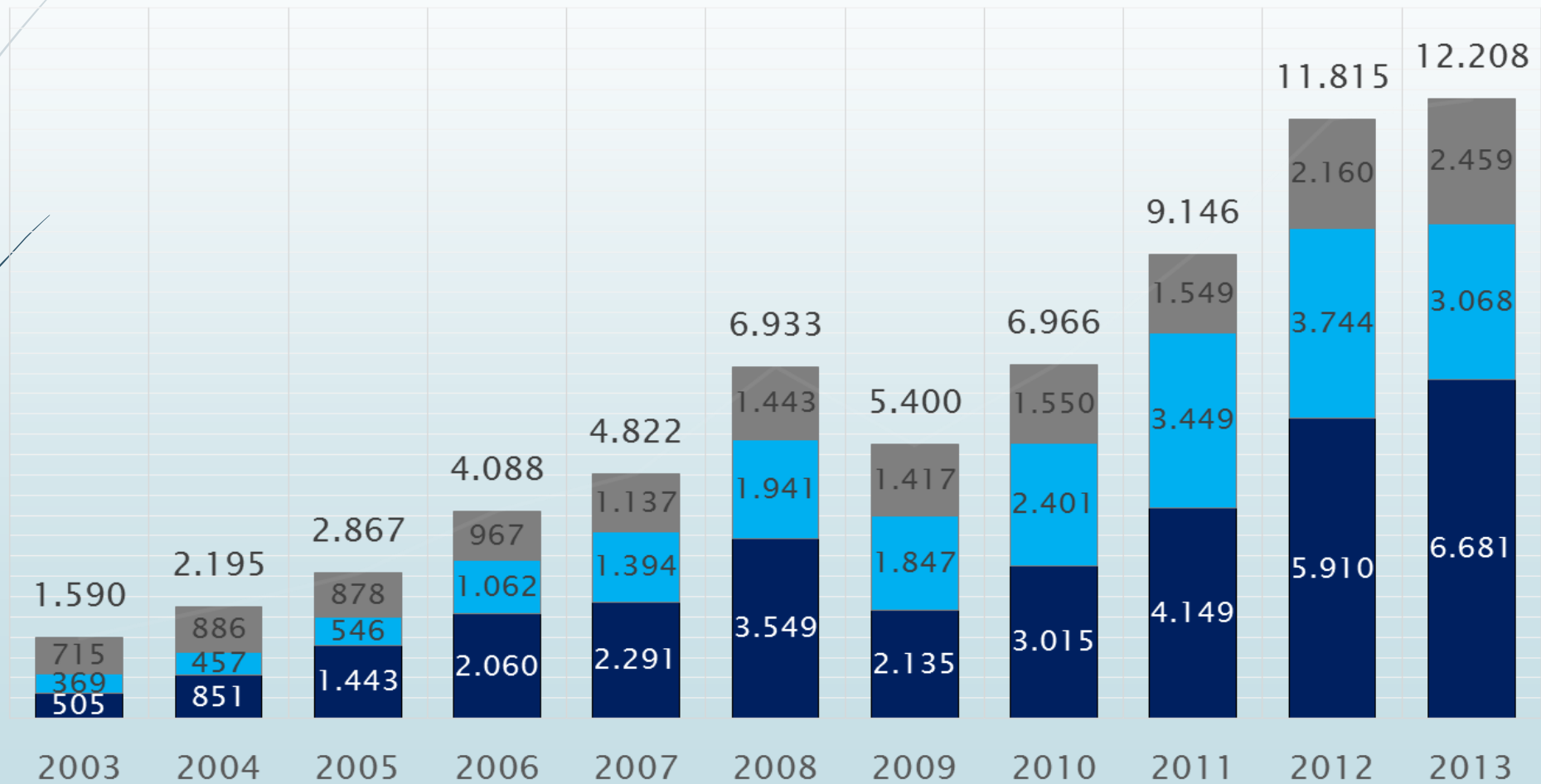
Santa Cruz - Bolivia

Acuerdos preferenciales suscritos por Bolivia



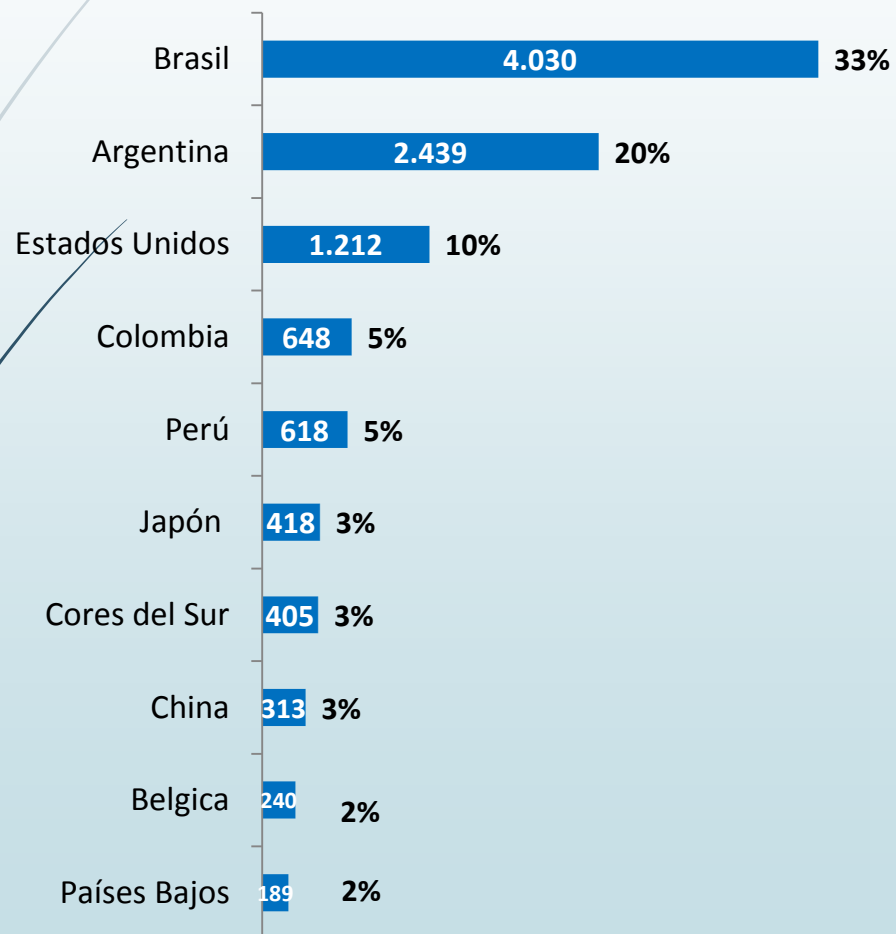
Bolivia: Exportaciones por sector (En millones de USD)

■ Hidrocarburos ■ Minerales ■ No Tradicionales

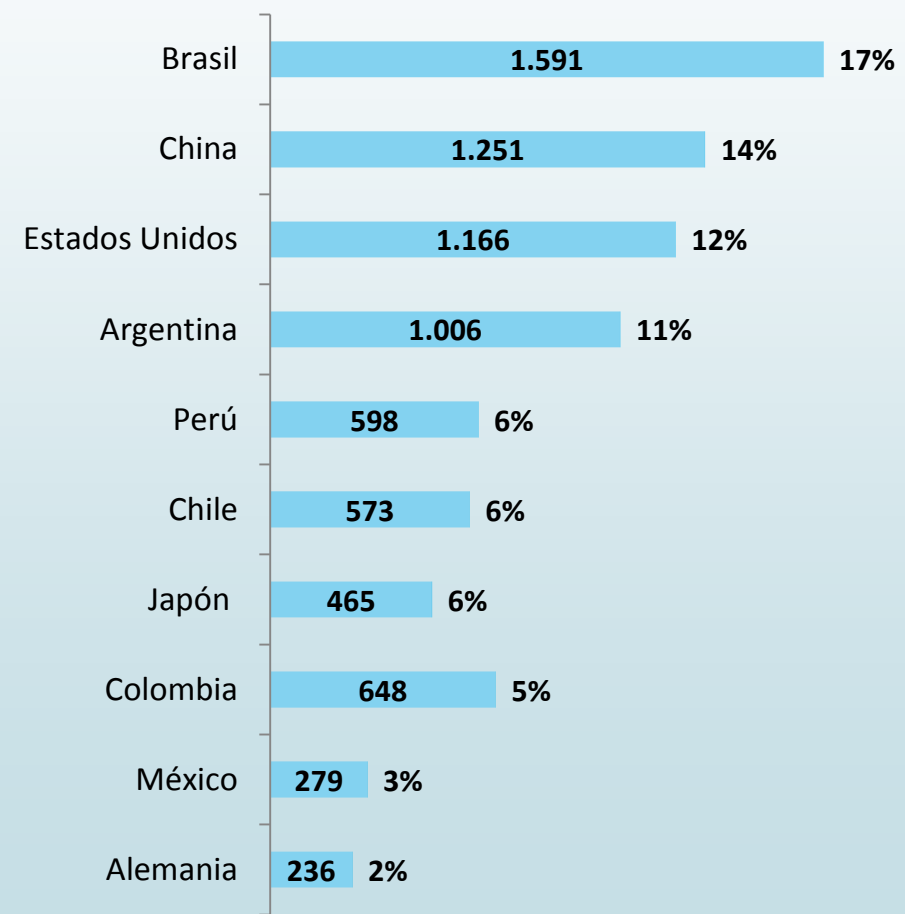


Bolivia: Comercio bilateral

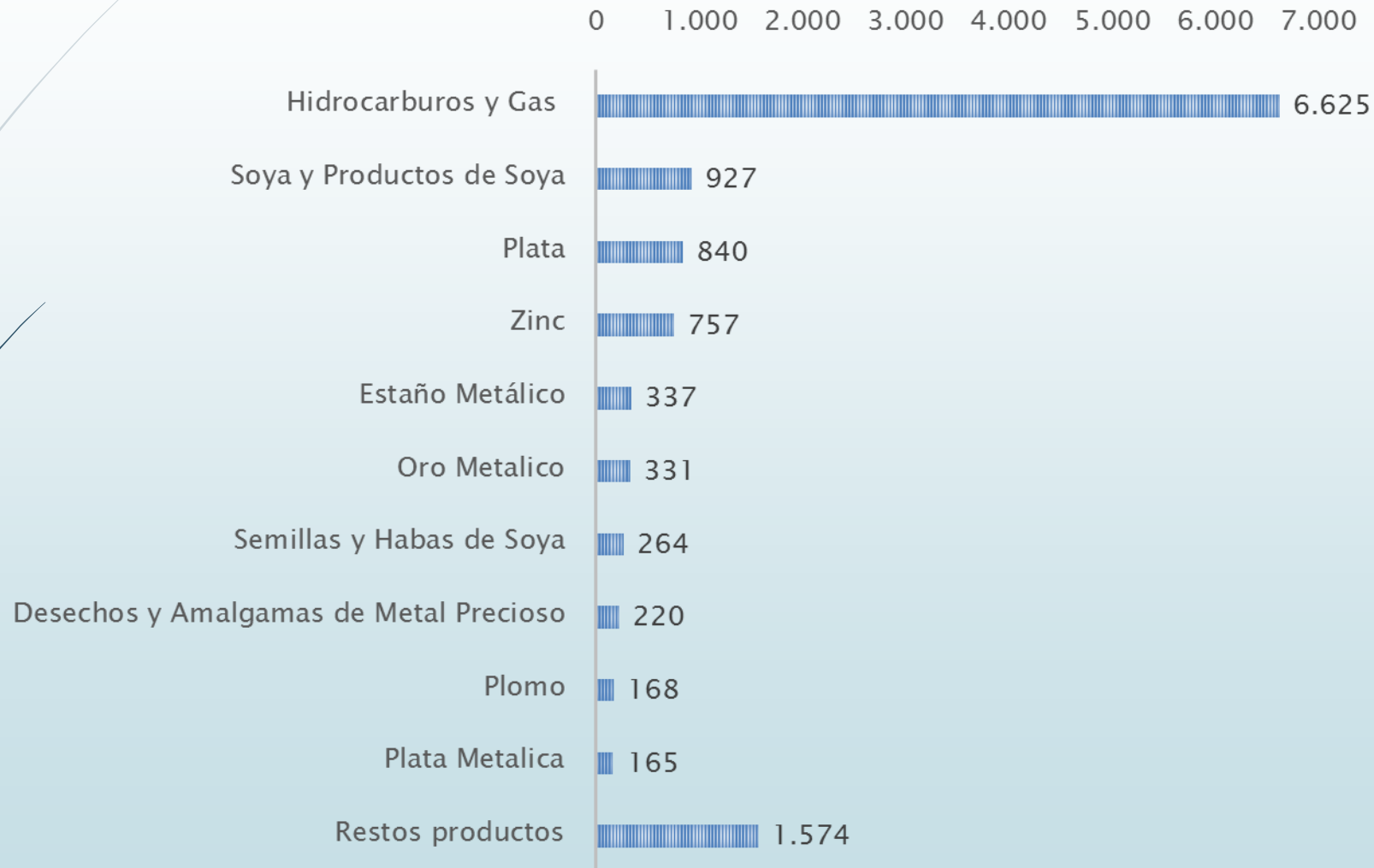
Exportaciones 2013: 12.163
(En Millones de USD y %)



Importaciones 2013: 9.282
(En Millones de USD y %)

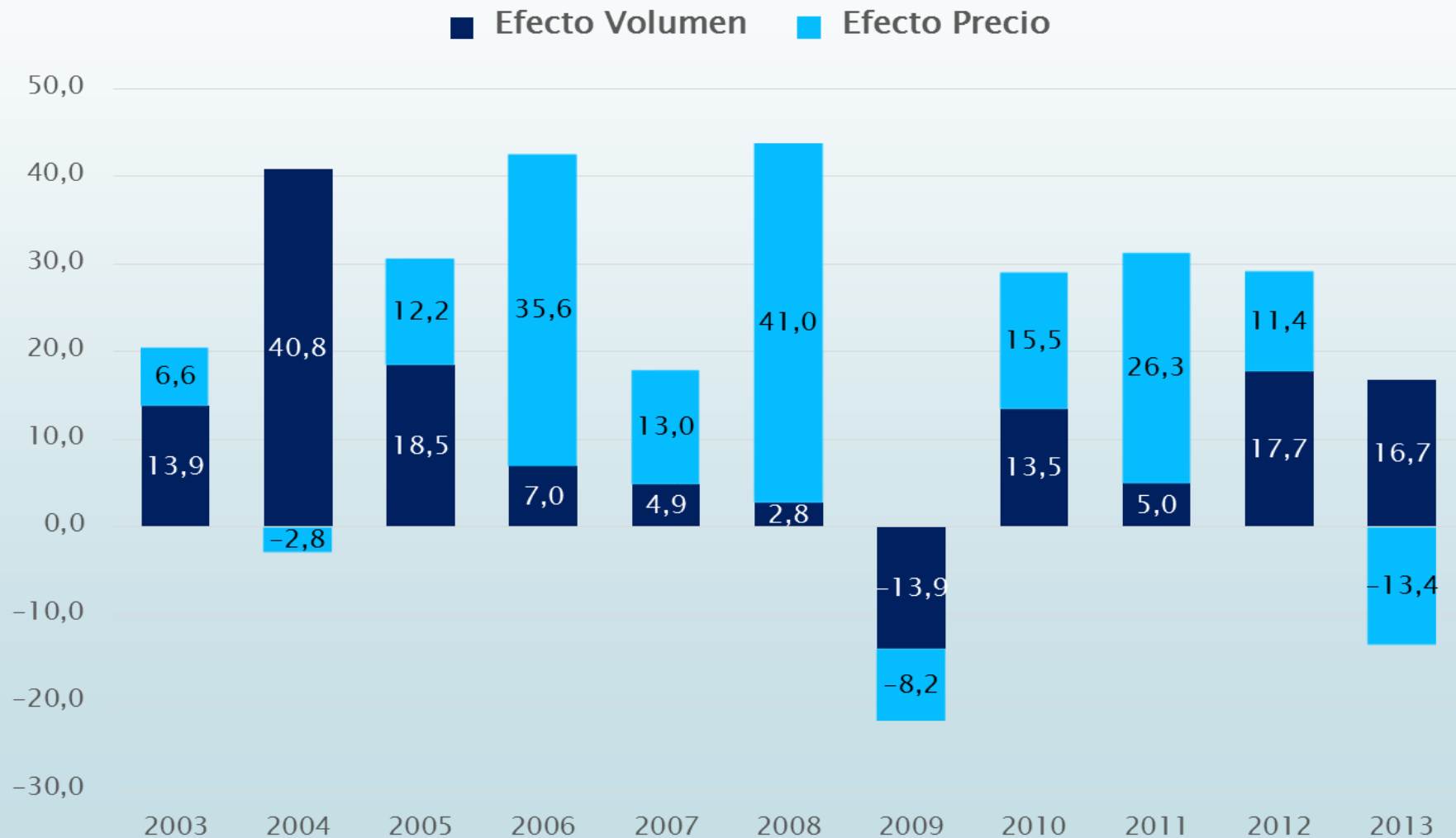


Bolivia: Principales productos de exportación 2013



Se registra alta dependencia de la demanda y precios internacionales

(Variación porcentual)





Bolivia – MERCOSUR ACE 36

Jose Alberti - Vicepresidente del Colegio de Economistas de Santa Cruz

23.10.2014

Santa Cruz - Bolivia

La evolución de los flujos de comercio tuvieron un salto sustancial.

**Bolivia: Saldo comercial con MERCOSUR
(En millones de USD)**



Sin embargo, concentrados en pocos productos, empresas y de bajo contenido tecnológico e industrial.

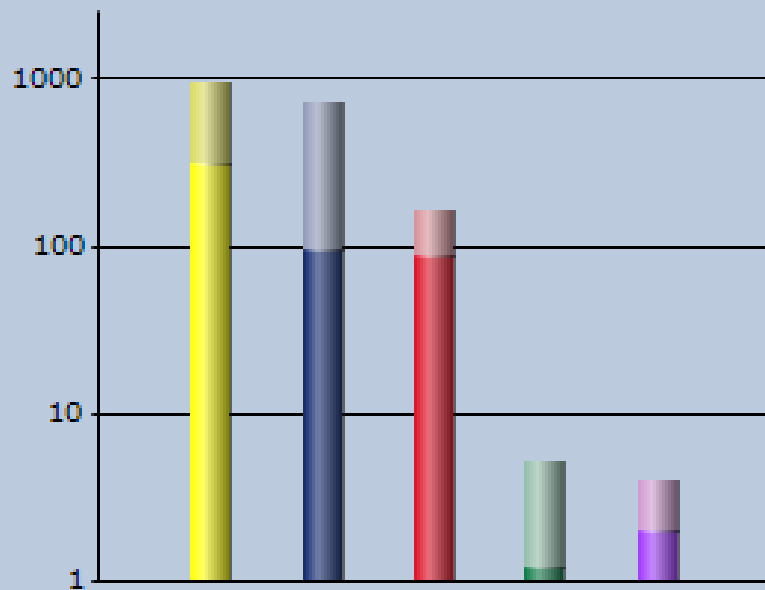
Bolivia: Exportaciones al MERCOSUR, Según Categoría de Productos 2013
(En millones de USD y %)

Sector	En Millones de USD	En %	Observaciones
1. Materia Prima	6.405	95.3%	Gas Natural; gas licuado; aceites de petróleo; minerales.
2. Agropecuaria	40,7	1%	Grano de Soya; castaña; quinua; café; frijoles; cacao; maní; frutas y frutos
3. Agroindustrial	126	1,5%	Soya y azúcar
4. Manufactura	148	2%	Alimentos; joyería; confecciones textiles; maderas.
5. Alto Contenido Tecnológico	8,5	0,2%	Sustancias y productos químicos, papel.
Total Exportado	6.728	100,0%	•90 empresas • 100 partidas arancelarias

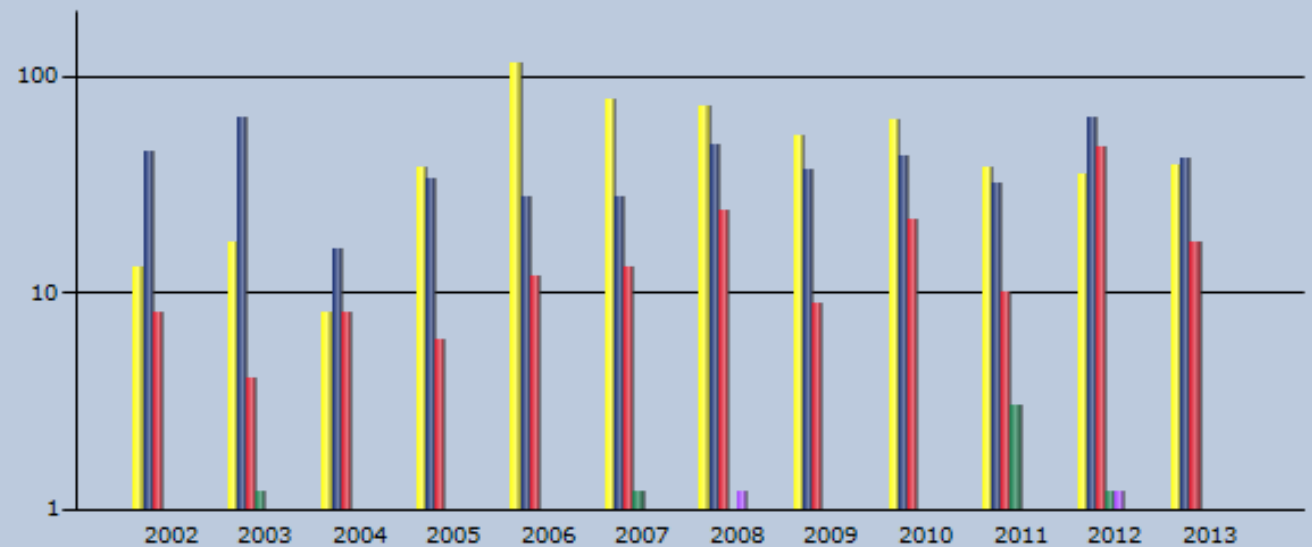
Una de las causas fundamentales han sido las restricciones No arancelarias

Brasil: Evolución de las medidas No Arancelarias (en número)

MEDIDAS EN VIGOR Y EN PREPARACIÓN AL 30/06/2014



MEDIDAS INICIADAS Y VIGENTES DEL 2002 AL 2013





Ingreso pleno al MERCOSUR

Jose Alberti - Vicepresidente del Colegio de Economistas de Santa Cruz

23.10.2014

Santa Cruz - Bolivia



Antecedentes

- ▶ Protocolo de adhesión. Firmado por Bolivia y los estados partes del MERCOSUR en diciembre de 2012. Cuatro años para adaptar el acervo normativo. Hacia el 2017.
- ▶ **Bolivia: CPE Art., 257. I. II.**
- ▶ **Bolivia: CPE Art., 202. I. 9.**
- ▶ Elecciones en Brasil, Uruguay, Argentina. Constituirán un parámetro para las relaciones comerciales y diplomáticas del Bloque.



¿Dilema, MEROSUR o CAN?

- Pertenenencia a los dos bloques.
- ZLC – UA –AEC.
- ACE-58; ACE-59.
- Firma de otro Mecanismo (ACE-???)
- Se ha tenido un aprovechamiento y complementariedad comercial históricamente mayor con la CAN.



Riesgos

- Barreras No arancelarias crecieron las barreras técnicas al comercio, los impuestos domésticos aplicados de forma discriminatoria, la proliferación de medidas antidumping en el comercio intrarregional, y las restricciones cuantitativas de facto a través del mecanismo de las licencias no automáticas.
- Régimen de origen y REOs. (60/40)
- Tratamiento no menos favorable al de Paraguay.
- Mecanismos de solución de controversias comerciales muy débiles.
- El MERCOSUR es la única área de libre comercio en que rigen restricciones a la negociación bilateral con terceros mercados por parte de sus miembros, mientras que simultáneamente los bienes circulan con requisitos de origen en el comercio intrarregional.
- La liberalización intarregional en servicios, Protocolo de Montevideo (PM) del año 1997 que entró en vigencia en el año 2005 (diciembre) y tenía previsto un período de liberalización de 10 años. Es decir que la misma debería concluir el año próximo.

Riesgos

Acuerdo	Servicios	Inversiones	Propiedad Intelectual	Política de Competencia	Contratación Pública	Comercio Electrónico	Circulación de personas
MERCOSUR	Si	Si*	Si	Si*	Si*	No	Si
Bolivia	No	No	No	No	No	No	No

***Protocolos en proceso de revisión.**



Oportunidades

- Tamaño de mercado
- Tecnología
- Biotecnología
- Cooperación Industrial
- Educación
- Potenciamiento de la Hidrovía Paragua – Paraná, y restablecimiento del flujo del comercio por el Atlántico.



Desafíos, una mirada hacia dentro.

- ▶ Bolivia realiza un muy bajo aprovechamiento de las preferencias arancelarias en todos los Acuerdos. Los mejores registros fueron con Perú (4,1%) y Chile (3,9%), al tiempo que el peor desempeño lo tiene con Uruguay (0,3%) y el resto de países del MERCOSUR.
- ▶ En los mercados donde goza de una liberalización amplia, la principal causa del desaprovechamiento de las preferencias arancelarias es la escasez de oferta exportable y las barreras no arancelarias. Más del 90% de los ítems con preferencia no registró en 2013 exportaciones hacia ningún destino.
- ▶ En materia de facilitación del comercio, financiamiento y promoción de un ambiente de negocios más amigables a su desarrollo. Los logros en esta dimensión, permiten diversificar la estructura del comercio, construir cadenas productivas y hacer menos vulnerable el comercio a las oscilaciones de precios relativos.



Gracias

Jose Alberti - Vicepresidente del Colegio de Economistas de Santa Cruz

joseantonioalberti@gmail.com

23.10.2014

Santa Cruz - Bolivia